

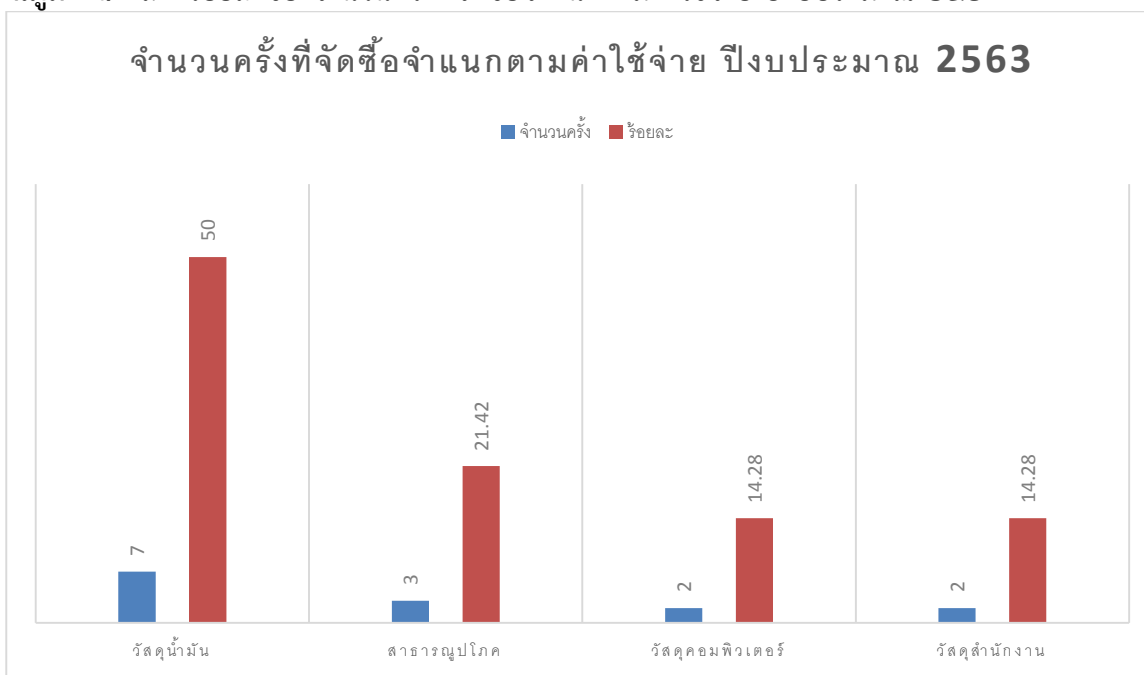


รายงานผลการติดตามการดำเนินงาน และ  
สรุปปัญหาอุปสรรคการดำเนินงาน  
เผยแพร่ข้อมูลต่อสาธารณะผ่านเว็บไซต์ของหน่วยงาน

สำนักงานสาธารณสุขอำเภอสว่างแดนดิน  
จังหวัดสกลนคร



แผนภูมิที่ ๑ แสดงร้อยละของจำนวนครั้งที่จัดซื้อจำแนกตามค่าใช้จ่าย ปีงบประมาณ ๒๕๖๓



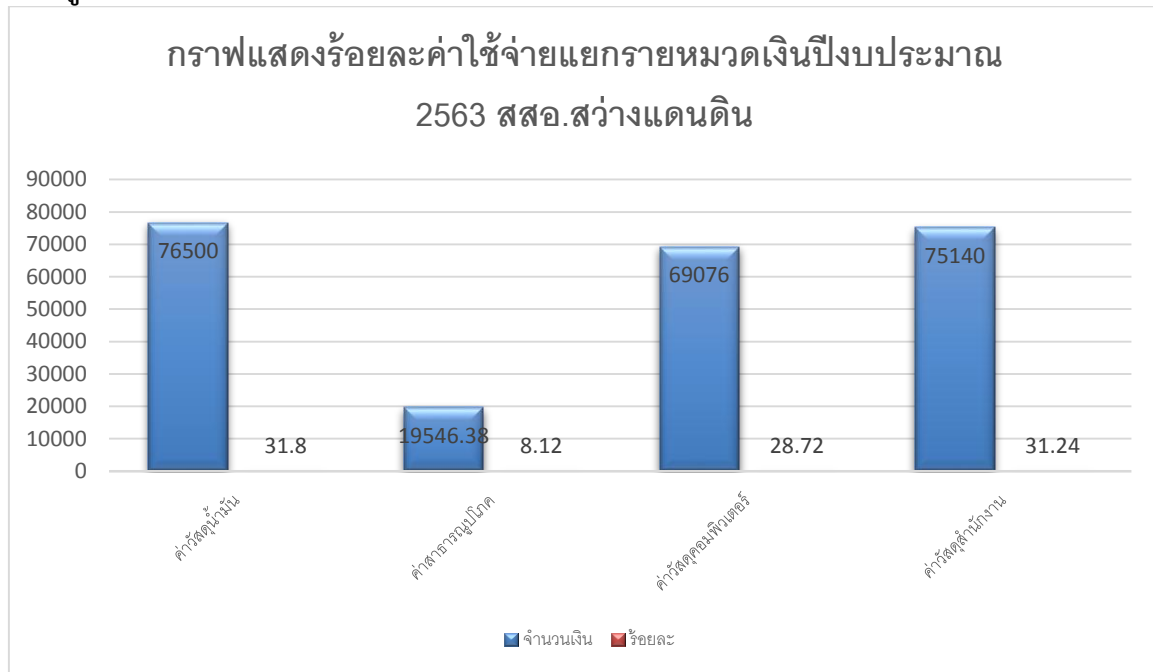
### ๑.๒ วิเคราะห์จำนวนครั้งที่ตามช่วงเวลาที่มีการเผยแพร่

ในปีงบประมาณ พ.ศ. ๒๕๖๓ สำนักงานสาธารณสุขอำเภอสว่างแดนดิน ได้ดำเนินการจัดซื้อจัดจ้างมีจำนวนทั้งสิ้น ๑๔ ครั้ง พบว่าพัสดุที่จัดซื้อจัดจ้างที่มีการจัดซื้อมากที่สุดคือ วัสดุน้ำมันเชื้อเพลิง จำนวน ๗ ครั้ง คิดเป็นร้อยละ ๕๐ รองลงมาคือ สาธารณูปโภค จำนวน ๓ ครั้ง ร้อยละ ๒๑.๔๒ วัสดุสำนักงาน ๒ ครั้ง คิดเป็นร้อยละ ๑๔.๒๘ วัสดุคอมพิวเตอร์ จำนวน ๒ ครั้ง คิดเป็นร้อยละ ๑๔.๒๘ รายละเอียดดังตารางที่ ๒ แผนภูมิที่ ๑

ตารางที่ ๒ แสดงร้อยละของข้อมูลที่เผยแพร่จำแนกตามช่วงเวลาเผยแพร่

งบประมาณ (บาท)	วิธีการจัดซื้อจัดจ้าง						
	วัสดุน้ำมัน เชื้อเพลิง	วัสดุ คอมพิวเตอร์	สาธารณูปโภค	วัสดุ สำนักงาน	วัสดุ การเกษตร	วัสดุงานบ้าน งานครัว	ซ่อม ครุภัณฑ์
๒๔๐,๕๐๐	๗๖,๕๐๐ (๓๑.๘๐)	๖๘,๐๗๖ (๒๘.๓๒)	๑๘,๕๔๖.๓๘ (๘.๑๒)	๗๕,๑๔๐ (๓๑.๒๔)	๐ (๐.๐๐)	๐ (๐.๐๐)	๐ (๐.๐๐)

แผนภูมิที่ ๒ ร้อยละค่าใช้จ่ายแยกหมวดเงินปีงบประมาณ ๒๕๖๓



๓. สรุปการวิเคราะห์การเผยแพร่ข้อมูลต่อสาธารณะผ่านเว็บไซต์ของหน่วยงาน

จากการได้จัดทำรายงานการวิเคราะห์ผลการจัดซื้อจัดจ้าง ประจำปีงบประมาณ พ.ศ. ๒๕๖๓ ของสำนักงานสาธารณสุขอำเภอสว่างแดนดิน เพื่อแสดงให้เห็นว่าในรอบปีที่ผ่านมา มีผลการดำเนินงานจัดซื้อจัดจ้างจำแนกตามวิธีการจัดซื้อจัดจ้างเป็นอย่างไร เพื่อให้เป็นไปตามการประเมินคุณธรรมและความโปร่งใสในการดำเนินงานของหน่วยงานภาครัฐ (Integrity and Transparency Assessment : ITA) พบว่า ดำเนินการจัดซื้อจัดจ้างมีจำนวนทั้งสิ้น ๔ ครั้ง พบว่าวิธีการจัดซื้อจัดจ้างสูงสุด และมีเพียงวิธีเดียว คือ วิธีเฉพาะเจาะจง จำนวน ๔ ครั้ง คิดเป็นร้อยละ ๑๐๐.๐๐ ไม่พบว่ามีการจัดซื้อจัดจ้างด้วยวิธีอื่น ๆ เนื่องจากงบประมาณแต่ละครั้งใช้ไม่ถึง ๑๐๐,๐๐๐ บาท และไม่ได้รับการจัดสรรงบประมาณ จึงสามารถใช้วิธีเฉพาะเจาะจงได้ตามระเบียบการจัดซื้อจัดจ้าง และเมื่อแยกตามประเภทพัสดุ พบว่า พวพัสดุที่จัดซื้อจัดจ้างที่มีการจัดซื้อมากที่สุดคือ วัสดุน้ำมันเชื้อเพลิง จำนวน ๗ ครั้ง คิดเป็นร้อยละ ๓๑.๘๐ รองลงมาคือ วัสดุสำนักงาน จำนวน ๒ ครั้ง คิดเป็นร้อยละ ๓๑.๒๔ คิด วัสดุคอมพิวเตอร์ จำนวน ๒ ครั้ง คิดเป็นร้อยละ ๒๘.๗๒ และ สาธารณูปโภค จำนวน ๓ ครั้ง คิดเป็นร้อยละ ๘.๑๒ ตามลำดับ

๔. ปัญหาอุปสรรคหรือข้อจำกัดของการเผยแพร่ข้อมูลต่อสาธารณะผ่านเว็บไซต์ของหน่วยงาน

๔.๑ ขาดแคลนบุคลากร ในการปฏิบัติงานพัสดุ เนื่องจากมีข้าราชการปฏิบัติงานในสำนักงานสาธารณสุขอำเภอสว่างแดนดิน

๔.๒ เจ้าหน้าที่ผู้ปฏิบัติงานขาดความเชี่ยวชาญและประสบการณ์ในการทำงานด้านพัสดุ ซึ่งได้รับการศึกษาด้านการแพทย์และสาธารณสุขเท่านั้น ซึ่งต้องได้ศึกษาเรียนรู้ด้านการจัดซื้อจัดจ้างเป็นอย่างมาก

๔.๓ การสืบราคากลางจากผู้มีอาชีพใช้เวลาเนื่องจากต้องใช้ระยะเวลาในการค้นหาและคิดราคา

## ๕. ความเสี่ยงของการเผยแพร่ข้อมูลต่อสาธารณะผ่านเว็บไซต์ของหน่วยงาน


การจัดซื้อจัดจ้างดำเนินการโดยวิธีเฉพาะเจาะจง ทั้งหมด ๔ โครงการ ปฏิบัติตามระเบียบสำนักงานนายกรัฐมนตรีว่าด้วยการพัสดุ พ.ศ.๒๕๓๕ และที่แก้ไข จึงไม่มีความเสี่ยงในการจัดซื้อจัดจ้าง

ตั้งแต่ปีงบประมาณ ๒๕๖๓ (ตั้งแต่วันที่ ๒๐ สิงหาคม ๒๕๖๓) เป็นการจัดซื้อจัดจ้าง ตามพระราชบัญญัติการจัดซื้อจัดจ้างและการบริหารพัสดุภาครัฐ พ.ศ.๒๕๖๐ ซึ่งเป็นระเบียบใหม่ ทำให้เจ้าหน้าที่ขาดความรู้ ความเข้าใจ ในพระราชบัญญัตินี้ดังกล่าว ซึ่งได้กำหนดฐานความผิดไว้

## ๖. แนวทางการปรับปรุงแก้ไข

๖.๑ ดำเนินการจ้างเจ้าพนักงานในตำแหน่งเจ้าหน้าที่การเงิน การบัญชีและพัสดุ

๖.๒ ดำเนินการจัดการประชุมชี้แจงเจ้าหน้าที่ ให้มีความรู้ ความเข้าใจด้านการจัดซื้อจัดจ้าง-บริหารพัสดุ

  
ผู้วิเคราะห์  
(นายสวาท พงษ์เภา)

ตารางที่ ๕ รายงานการจัดซื้อจัดจ้าง ประจำปีงบประมาณ พ.ศ. ๒๕๖๓ แยกตามวิธีการ

เดือน	เฉพาะเจาะจง		คัดเลือก		ตลาดอิเล็กทรอนิกส์ (e-market)		ประกวดราคาอิเล็กทรอนิกส์ (e-bidding)		วิธีกรณพิเศษ		รวม	
	ครั้ง	จำนวนเงิน	ครั้ง	จำนวนเงิน	ครั้ง	จำนวนเงิน	ครั้ง	จำนวนเงิน	ครั้ง	จำนวนเงิน	ครั้ง	จำนวนเงิน
ตุลาคม ๒๕๖๒	๐	๐.๐๐	๐	๐.๐๐	๐	๐.๐๐	๐	๐.๐๐	๐	๐.๐๐	๐	๐.๐๐
พฤศจิกายน ๒๕๖๒	๐	๐.๐๐	๐	๐.๐๐	๐	๐.๐๐	๐	๐.๐๐	๐	๐.๐๐	๐	๐.๐๐
ธันวาคม ๒๕๖๒	๒	๕๒,๐๐๐.๐๐	๐	๐.๐๐	๐	๐.๐๐	๐	๐.๐๐	๐	๐.๐๐	๒	๕๒,๐๐๐.๐๐
มกราคม ๒๕๖๓	๐	๐.๐๐	๐	๐.๐๐	๐	๐.๐๐	๐	๐.๐๐	๐	๐.๐๐	๐	๐.๐๐
กุมภาพันธ์ ๒๕๖๓	๐	๐.๐๐	๐	๐.๐๐	๐	๐.๐๐	๐	๐.๐๐	๐	๐.๐๐	๐	๐.๐๐
มีนาคม ๒๕๖๓	๐	๐.๐๐	๐	๐.๐๐	๐	๐.๐๐	๐	๐.๐๐	๐	๐.๐๐	๐	๐.๐๐
เมษายน ๒๕๖๓	๐	๐.๐๐	๐	๐.๐๐	๐	๐.๐๐	๐	๐.๐๐	๐	๐.๐๐	๐	๐.๐๐
พฤษภาคม ๒๕๖๓	๒	๙๒,๒๑๖.๐๐	๐	๐.๐๐	๐	๐.๐๐	๐	๐.๐๐	๐	๐.๐๐	๒	๙๒,๒๑๖.๐๐
มิถุนายน ๒๕๖๓	๐	๐.๐๐	๐	๐.๐๐	๐	๐.๐๐	๐	๐.๐๐	๐	๐.๐๐	๐	๐.๐๐
กรกฎาคม ๒๕๖๓	๐	๐.๐๐	๐	๐.๐๐	๐	๐.๐๐	๐	๐.๐๐	๐	๐.๐๐	๐	๐.๐๐
สิงหาคม ๒๕๖๓	๐	๐.๐๐	๐	๐.๐๐	๐	๐.๐๐	๐	๐.๐๐	๐	๐.๐๐	๐	๐.๐๐
กันยายน ๒๕๖๓	๐	๐.๐๐	๐	๐.๐๐	๐	๐.๐๐	๐	๐.๐๐	๐	๐.๐๐	๐	๐.๐๐
รวม	๔	๑๔๔,๒๑๖	๐	๐.๐๐	๐	๐.๐๐	๐	๐.๐๐	๐	๐.๐๐	๔	๑๔๔,๒๑๖