

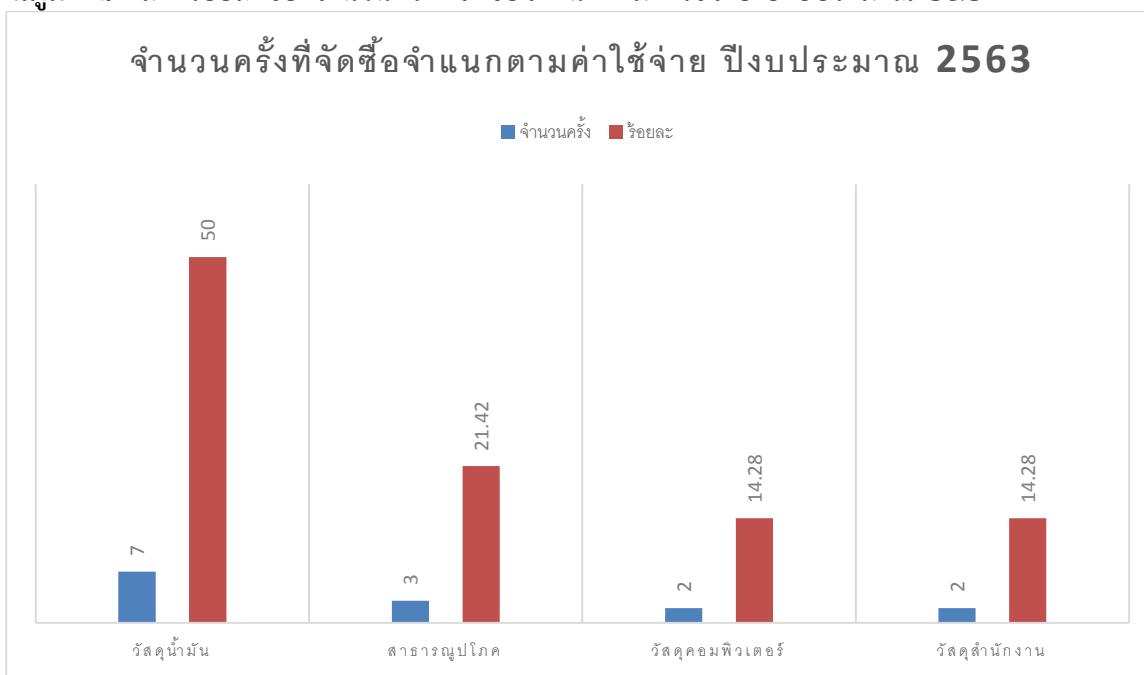


รายงานผลการติดตามการดำเนินงาน และ  
สรุปปัญหาอุปสรรคการดำเนินงาน  
เผยแพร่ข้อมูลต่อสาธารณะผ่านเว็บไซต์ของหน่วยงาน

สำนักงานสาธารณสุขอำเภอสว่างแดนดิน  
จังหวัดสกลนคร



แผนภูมิที่ ๑ แสดงร้อยละของจำนวนครั้งที่จัดซื้อจำแนกตามค่าใช้จ่าย ปีงบประมาณ ๒๕๖๓



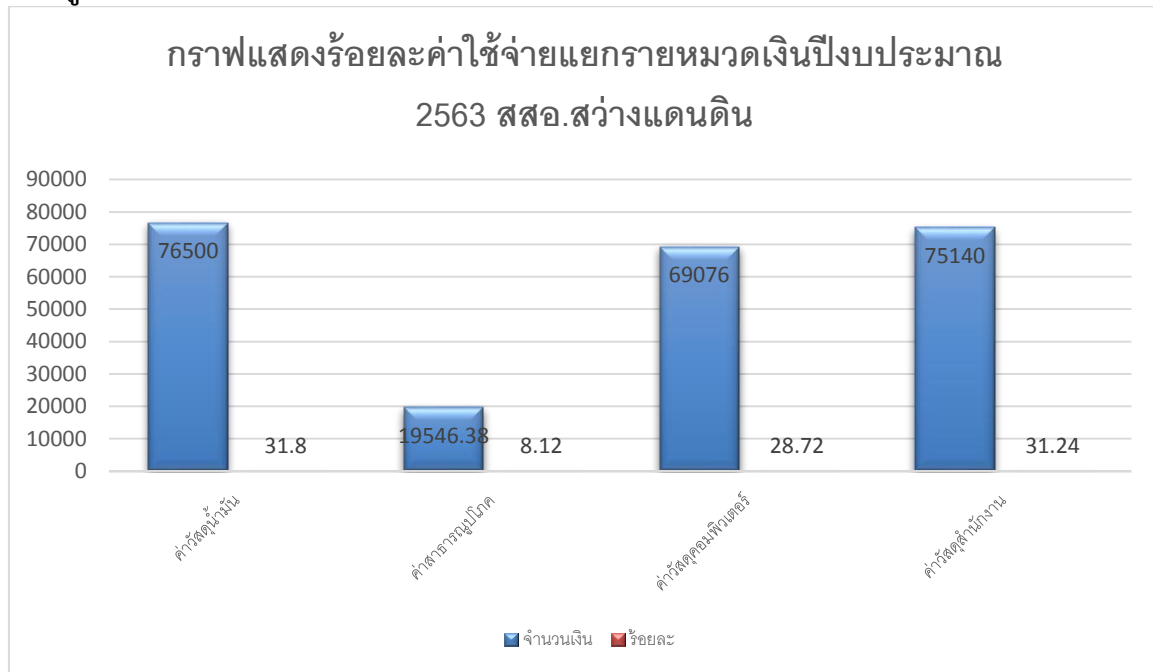
### ๑.๒ วิเคราะห์จำนวนครั้งที่ตามช่วงเวลาที่มีการเผยแพร่

ในปีงบประมาณ พ.ศ. ๒๕๖๓ สำนักงานสาธารณสุขอำเภอสว่างแดนดิน ได้ดำเนินการจัดซื้อจัดจ้างมีจำนวนทั้งสิ้น ๑๔ ครั้ง พบว่าพัสดุที่จัดซื้อจัดจ้างที่มีการจัดซื้อมากที่สุดคือ วัสดุน้ำมันเชื้อเพลิง จำนวน ๗ ครั้ง คิดเป็นร้อยละ ๕๐ รองลงมาคือ สาธารณูปโภค จำนวน ๓ ครั้ง ร้อยละ ๒๑.๔๒ วัสดุสำนักงาน ๒ ครั้ง คิดเป็นร้อยละ ๑๔.๒๘ วัสดุคอมพิวเตอร์ จำนวน ๒ ครั้ง คิดเป็นร้อยละ ๑๔.๒๘ และจ้างเหมาถ่ายเอกสาร ๑ ครั้ง คิดเป็นร้อยละ ๓.๘๒ รายละเอียดดังตารางที่ ๒

ตารางที่ ๒ แสดงร้อยละของข้อมูลที่เผยแพร่จำแนกตามช่วงเวลาเผยแพร่

งบประมาณ (บาท)	วิธีการจัดซื้อจัดจ้าง							
	วัสดุน้ำมัน เชื้อเพลิง	วัสดุ คอมพิวเตอร์	สาธารณูปโภค	วัสดุ สำนักงาน	วัสดุ การเกษตร	วัสดุงาน บ้านงาน ครัว	ซ่อม ครุภัณฑ์	จ้าง เหมา ถ่าย เอกสาร
๒๔๐,๕๐๐	๗๖,๕๐๐ (๓๑.๘๐)	๖๘,๐๗๖ (๒๘.๓๒)	๑๙,๕๔๖.๓๘ (๘.๑๒)	๗๕,๑๔๐ (๓๑.๒๔)	๐ (๐.๐๐)	๐ (๐.๐๐)	๐ (๐.๐๐)	๙,๒๐๐ (๓.๘๒)

แผนภูมิที่ ๒ ร้อยละค่าใช้จ่ายแยกหมวดเงินเดือนปีงบประมาณ ๒๕๖๓



๓. สรุปการวิเคราะห์การเผยแพร่ข้อมูลต่อสาธารณะผ่านเว็บไซต์ของหน่วยงาน

จากการได้จัดทำรายงานการวิเคราะห์ผลการจัดซื้อจัดจ้าง ประจำปีงบประมาณ พ.ศ. ๒๕๖๓ ของสำนักงานสาธารณสุขอำเภอสว่างแดนดิน เพื่อแสดงให้เห็นว่าในรอบปีที่ผ่านมา มีผลการดำเนินงานจัดซื้อจัดจ้างจำแนกตามวิธีการจัดซื้อจัดจ้างเป็นอย่างไร เพื่อให้เป็นไปตามการประเมินคุณธรรมและความโปร่งใสในการดำเนินงานของหน่วยงานภาครัฐ (Integrity and Transparency Assessment : ITA) พบว่า ดำเนินการจัดซื้อจัดจ้างมีจำนวนทั้งสิ้น ๔ ครั้ง พบว่าวิธีการจัดซื้อจัดจ้างสูงสุด และมีเพียงวิธีเดียว คือ วิธีเฉพาะเจาะจง จำนวน ๔ ครั้ง คิดเป็นร้อยละ ๑๐๐.๐๐ ไม่พบว่ามีการจัดซื้อจัดจ้างด้วยวิธีอื่น ๆ เนื่องจากงบประมาณแต่ละครั้งใช้ไม่ถึง ๑๐๐,๐๐๐ บาท และไม่ได้รับการจัดสรรงบประมาณ จึงสามารถใช้วิธีเฉพาะเจาะจงได้ตามระเบียบการจัดซื้อจัดจ้าง และเมื่อแยกตามประเภทพัสดุ พบว่า พวพัสดุที่จัดซื้อจัดจ้างที่มีการจัดซื้อมากที่สุดคือ วัสดุน้ำมันเชื้อเพลิง จำนวน ๗ ครั้ง คิดเป็นร้อยละ ๓๑.๘๐ รองลงมาคือ วัสดุสำนักงาน จำนวน ๒ ครั้ง คิดเป็นร้อยละ ๓๑.๒๔ คิด วัสดุคอมพิวเตอร์ จำนวน ๒ ครั้ง คิดเป็นร้อยละ ๒๘.๗๒ และ สาธารณูปโภค จำนวน ๓ ครั้ง คิดเป็นร้อยละ ๘.๑๒ ตามลำดับ

๔. ปัญหาอุปสรรคหรือข้อจำกัดของการเผยแพร่ข้อมูลต่อสาธารณะผ่านเว็บไซต์ของหน่วยงาน

- ๔.๑ ขาดแคลนบุคลากร ในการปฏิบัติงานพัสดุ เนื่องจากมีข้าราชการปฏิบัติงานในสำนักงานสาธารณสุขอำเภอสว่างแดนดิน
- ๔.๒ เจ้าหน้าที่ผู้ปฏิบัติงานขาดความเชี่ยวชาญและประสบการณ์ในการทำงานด้านพัสดุ ซึ่งได้รับการศึกษาด้านการแพทย์และสาธารณสุขเท่านั้น ซึ่งต้องได้ศึกษาเรียนรู้ด้านการจัดซื้อจัดจ้างเป็นอย่างมาก
- ๔.๓ การสืบราคากลางจากผู้มีอาชีพใช้เวลาเนื่องจากต้องใช้ระยะเวลาในการค้นหาและคิดราคา

## ๕. ความเสี่ยงของการเผยแพร่ข้อมูลต่อสาธารณะผ่านเว็บไซต์ของหน่วยงาน


การจัดซื้อจัดจ้างดำเนินการโดยวิธีเฉพาะเจาะจง ทั้งหมด ๔ โครงการ ปฏิบัติตามระเบียบสำนักงานนายกรัฐมนตรีว่าด้วยการพัสดุ พ.ศ.๒๕๓๕ และที่แก้ไข จึงไม่มีความเสี่ยงในการจัดซื้อจัดจ้าง

ตั้งแต่ปีงบประมาณ ๒๕๖๓ (ตั้งแต่วันที่ ๒๐ สิงหาคม ๒๕๖๓) เป็นการจัดซื้อจัดจ้าง ตามพระราชบัญญัติการจัดซื้อจัดจ้างและการบริหารพัสดุภาครัฐ พ.ศ.๒๕๖๐ ซึ่งเป็นระเบียบใหม่ ทำให้เจ้าหน้าที่ขาดความรู้ ความเข้าใจ ในพระราชบัญญัตินี้ดังกล่าว ซึ่งได้กำหนดฐานความผิดไว้

## ๖. แนวทางการปรับปรุงแก้ไข

๖.๑ ดำเนินการจ้างเจ้าพนักงานในตำแหน่งเจ้าหน้าที่การเงิน การบัญชีและพัสดุ

๖.๒ ดำเนินการจัดการประชุมชี้แจงเจ้าหน้าที่ ให้มีความรู้ ความเข้าใจด้านการจัดซื้อจัดจ้าง-บริหารพัสดุ

  
ผู้วิเคราะห์  
(นายสวาท พงษ์เกา)

ตารางที่ ๕ รายงานการจัดซื้อจัดจ้าง ประจำปีงบประมาณ พ.ศ. ๒๕๖๓ แยกตามวิธีการ

เดือน	เฉพาะเจาะจง		คัดเลือก		ตลาดอิเล็กทรอนิกส์ (e-market)		ประกวดราคาอิเล็กทรอนิกส์ (e-bidding)		วิธีกรณพิเศษ		รวม	
	ครั้ง	จำนวนเงิน	ครั้ง	จำนวนเงิน	ครั้ง	จำนวนเงิน	ครั้ง	จำนวนเงิน	ครั้ง	จำนวนเงิน	ครั้ง	จำนวนเงิน
ตุลาคม ๒๕๖๒	๐	๐.๐๐	๐	๐.๐๐	๐	๐.๐๐	๐	๐.๐๐	๐	๐.๐๐	๐	๐.๐๐
พฤศจิกายน ๒๕๖๒	๐	๐.๐๐	๐	๐.๐๐	๐	๐.๐๐	๐	๐.๐๐	๐	๐.๐๐	๐	๐.๐๐
ธันวาคม ๒๕๖๒	๒	๕๒,๐๐๐.๐๐	๐	๐.๐๐	๐	๐.๐๐	๐	๐.๐๐	๐	๐.๐๐	๒	๕๒,๐๐๐.๐๐
มกราคม ๒๕๖๓	๐	๐.๐๐	๐	๐.๐๐	๐	๐.๐๐	๐	๐.๐๐	๐	๐.๐๐	๐	๐.๐๐
กุมภาพันธ์ ๒๕๖๓	๐	๐.๐๐	๐	๐.๐๐	๐	๐.๐๐	๐	๐.๐๐	๐	๐.๐๐	๐	๐.๐๐
มีนาคม ๒๕๖๓	๐	๐.๐๐	๐	๐.๐๐	๐	๐.๐๐	๐	๐.๐๐	๐	๐.๐๐	๐	๐.๐๐
เมษายน ๒๕๖๓	๐	๐.๐๐	๐	๐.๐๐	๐	๐.๐๐	๐	๐.๐๐	๐	๐.๐๐	๐	๐.๐๐
พฤษภาคม ๒๕๖๓	๒	๙๒,๒๑๖.๐๐	๐	๐.๐๐	๐	๐.๐๐	๐	๐.๐๐	๐	๐.๐๐	๒	๙๒,๒๑๖.๐๐
มิถุนายน ๒๕๖๓	๑	๙,๒๐๐	๐	๐.๐๐	๐	๐.๐๐	๐	๐.๐๐	๐	๐.๐๐	๑	๙,๒๐๐
กรกฎาคม ๒๕๖๓	๐	๐.๐๐	๐	๐.๐๐	๐	๐.๐๐	๐	๐.๐๐	๐	๐.๐๐	๐	๐.๐๐
สิงหาคม ๒๕๖๓	๐	๐.๐๐	๐	๐.๐๐	๐	๐.๐๐	๐	๐.๐๐	๐	๐.๐๐	๐	๐.๐๐
กันยายน ๒๕๖๓	๐	๐.๐๐	๐	๐.๐๐	๐	๐.๐๐	๐	๐.๐๐	๐	๐.๐๐	๐	๐.๐๐
รวม	๕	๑๔๔,๒๑๖	๐	๐.๐๐	๐	๐.๐๐	๐	๐.๐๐	๐	๐.๐๐	๕	๑๔๔,๒๑๖